

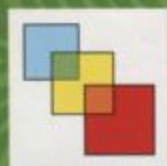


# ШКОЛА СЕМИ ГНОМОВ

РАЗВИТИЕ И ОБУЧЕНИЕ ДЕТЕЙ ОТ **3** ДО **4** ЛЕТ



## ПРОПИСИ ДЛЯ МАЛЫШЕЙ



ИЗДАТЕЛЬСТВО  
МОЗАИКА-  
СИНТЕЗ



# Родительская страничка

## Что такое «Школа Семи Гномов»?



«Школа Семи Гномов» — это комплексная система развития ребенка от рождения и до поступления в школу. Для каждого года жизни ребенка предусмотрено по 12 пособий, каждое из которых представляет собой полный систематизированный курс занятий по определенному разделу знаний. Пособия написаны в соответствии с современными образовательными стандартами и дают все, что необходимо знать ребенку соответствующего возраста. Комплексное использование серии позволяет подготовить ребенка по всему спектру дошкольного образования и избежать многих затруднений при поступлении в первый класс.

Семь Гномов — семь цветов радуги — семь лет жизни ребенка. Каждый год в «Школе Семи Гномов» имеет свой цвет, своего гномика, своего героя. Например, у всех книжек для трехлетних детей зеленые обложки, а главный герой — тигренок по имени Игренок.

## Что такое «мелкая моторика»?

В данной книге представлен цикл занятий с ребенком 3–4 лет по развитию мелкой моторики рук. Что это такое и для чего это нужно? Попросту говоря, мелкая моторика рук — это способность выполнять различные тонкие движения и действия руками. Например, вы вдвигаете нитку в иголку именно благодаря хорошему развитию мелкой моторики рук.

Понятно, что ребенок, у которого хорошо развиты пальчики, без труда осваивает в школе премудрости письма. Но не это самое главное. Оказывается, развитие мелкой моторики положительно влияет на речевые зоны коры головного мозга, а умственное и речевое развитие ребенка, способность к логическим умозаключениям, внимание, память напрямую зависят от развития мелкой моторики рук.

## Как же заниматься с малышом?

Прежде всего давайте договоримся о терминах. Слово заниматься здесь ни в коем случае не означает занятий в школьном понимании этого слова. Все свое время: в школе будут уроки, оценки, домашние задания, дисциплина, придет понимание того, что уроки нужно делать, даже если не очень хочется. Для ребенка-дошкольника главное в жизни — игра. Маленький человек запоминает только то, что ему интересно, неинтересное он считает неправильным. Поэтому все занятия с малышом должны носить игровой характер, иметь положительный эмоциональный настрой, доставлять радость и вам, и ребенку.

Что же способствует развитию мелкой моторики рук? Во-первых, нужно, чтобы малыш как можно больше тренировал пальчики. Для этого очень важно поощрять детскую самостоятельность, формировать навыки самообслуживания. Трехлетний ребенок вполне способен почти самостоятельно одеться, убрать за собой игрушки, помочь маме накрыть на стол. Родители оказывают малышу медвежью услугу, когда спешат помочь ему застегнуть пуговички, зашнуровать ботинки. Им кажется, что малыш просто завязывает шнурки, причем очень медленно, а на самом деле идет жизненно необходимая тренировка пальчиков, способствующая интенсивному развитию интеллекта.

Во-вторых, очень полезны игрушки типа Лего, строительные наборы, сборно-разборные конструкции, мозаики, пазлы, различные игры-шнуровки.


В-третьих, хорошо развивают пальчики лепка из глины и пластилина, аппликация, изготовление поделок из природных материалов, макраме, вышивка, вязание. В общем, любой ручной труд, доступный ребенку трехлетнего возраста.

И, наконец, развитию мелкой моторики способствует рисование и выполнение специальных графических заданий и упражнений в тетради.






Задание 1. Обводим и раскрашиваем



Место  
для  
наклейки

Это тигренок. Зовут его Игренок, потому что он очень любит играть — ни одной минуты не может посидеть спокойно. Кто нарисован на картинке? Как зовут тигренка? Почему его так зовут? Дорисуй и докрась картинку.





Во время путешествия Игренок остановился отдохнуть на одном из островов. Там, на берегу озера, он заметил, что лягушата могут перебраться на другой берег, не замочив лапок. Покажи, как лягушонок окажется на другом берегу реки.

Место  
для  
наклейки